




Cuenta Pública 2018
Estado analítico del ejercicio del presupuesto de egresos: Por
clasificación funcional (Finalidad y Función)
Del 1o. de enero al 31 de diciembre de 2018
Miles de Pesos



Ente Público: **INSTITUTO TECNOLÓGICO SUPERIOR DE SAN MARTÍN
TEXMELUCAN**

Concepto	Egresos					Subejercicio
	Aprobado	Ampliaciones/ (Reducciones)	Modificado	Devengado	Pagado	
	1	2	3 = (1 + 2)	4	5	
						6 = (3 - 4)
Gobierno	\$0.0	\$0.0	\$0.0	\$0.0	\$0.0	\$0.0
Legislación	\$0.0	\$0.0	\$0.0	\$0.0	\$0.0	\$0.0
Justicia	\$0.0	\$0.0	\$0.0	\$0.0	\$0.0	\$0.0
Coordinación de la Política de Gobierno	\$0.0	\$0.0	\$0.0	\$0.0	\$0.0	\$0.0
Relaciones Exteriores	\$0.0	\$0.0	\$0.0	\$0.0	\$0.0	\$0.0
Asuntos Financieros y Hacendarios	\$0.0	\$0.0	\$0.0	\$0.0	\$0.0	\$0.0
Seguridad Nacional	\$0.0	\$0.0	\$0.0	\$0.0	\$0.0	\$0.0
Asuntos de Orden Público y de Seguridad Interior	\$0.0	\$0.0	\$0.0	\$0.0	\$0.0	\$0.0
Otros Servicios Generales	\$0.0	\$0.0	\$0.0	\$0.0	\$0.0	\$0.0
Desarrollo Social	\$44,170.5	\$4,674.6	\$48,845.1	\$48,845.1	\$48,006.0	\$0.0
Protección Ambiental	\$0.0	\$0.0	\$0.0	\$0.0	\$0.0	\$0.0
Vivienda y Servicios a la Comunidad	\$0.0	\$0.0	\$0.0	\$0.0	\$0.0	\$0.0
Salud	\$0.0	\$0.0	\$0.0	\$0.0	\$0.0	\$0.0
Recreación, Cultura y Otras Manifestaciones Sociales	\$0.0	\$0.0	\$0.0	\$0.0	\$0.0	\$0.0
Educación	\$44,170.5	\$4,674.6	\$48,845.1	\$48,845.1	\$48,006.0	\$0.0
Protección Social	\$0.0	\$0.0	\$0.0	\$0.0	\$0.0	\$0.0
Otros Asuntos Sociales	\$0.0	\$0.0	\$0.0	\$0.0	\$0.0	\$0.0
Desarrollo Económico	\$0.0	\$0.0	\$0.0	\$0.0	\$0.0	\$0.0
Asuntos Económicos, Comerciales y Laborales en General	\$0.0	\$0.0	\$0.0	\$0.0	\$0.0	\$0.0
Agropecuaria, Silvicultura, Pesca y Caza	\$0.0	\$0.0	\$0.0	\$0.0	\$0.0	\$0.0
Combustibles y Energía	\$0.0	\$0.0	\$0.0	\$0.0	\$0.0	\$0.0
Minería, Manufacturas y Construcción	\$0.0	\$0.0	\$0.0	\$0.0	\$0.0	\$0.0
Transporte	\$0.0	\$0.0	\$0.0	\$0.0	\$0.0	\$0.0
Comunicaciones	\$0.0	\$0.0	\$0.0	\$0.0	\$0.0	\$0.0
Turismo	\$0.0	\$0.0	\$0.0	\$0.0	\$0.0	\$0.0
Ciencia, Tecnología e Innovación	\$0.0	\$0.0	\$0.0	\$0.0	\$0.0	\$0.0
Otras Industrias y Otros Asuntos Económicos	\$0.0	\$0.0	\$0.0	\$0.0	\$0.0	\$0.0
Otras no Clasificadas en Funciones Anteriores	\$0.0	\$0.0	\$0.0	\$0.0	\$0.0	\$0.0


PUEBLA

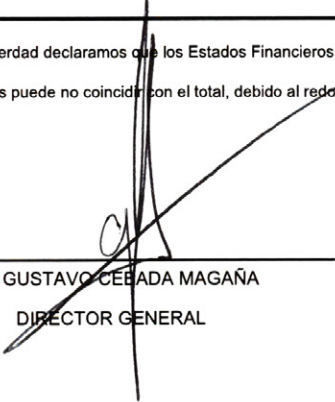
Cuenta Pública 2018
Estado analítico del ejercicio del presupuesto de egresos: Por
clasificación funcional (Finalidad y Función)
Del 1o. de enero al 31 de diciembre de 2018
Miles de Pesos




Concepto	Egresos					Subejercicio 6 = (3 - 4)
	Aprobado	Ampliaciones/ (Reducciones)	Modificado	Devengado	Pagado	
	1	2	3 = (1 + 2)	4	5	
Transacciones de la Deuda Publica / Costo Financiero de la Deuda	\$0.0	\$0.0	\$0.0	\$0.0	\$0.0	\$0.0
Transferencias, Participaciones y Aportaciones entre Diferentes Niveles y Ordenes de Gobierno	\$0.0	\$0.0	\$0.0	\$0.0	\$0.0	\$0.0
Saneamiento del Sistema Financiero	\$0.0	\$0.0	\$0.0	\$0.0	\$0.0	\$0.0
Adeudos de Ejercicios Fiscales Anteriores	\$0.0	\$0.0	\$0.0	\$0.0	\$0.0	\$0.0
Total del Gasto	\$44,170.5	\$4,674.6	\$48,845.1	\$48,845.1	\$48,006.0	\$0.0

Bajo protesta de decir verdad declaramos que los Estados Financieros y sus notas, son razonablemente correctos y son responsabilidad del emisor

La suma de los parciales puede no coincidir con el total, debido al redondeo.


 LIC. GUSTAVO CEBADA MAGAÑA
 DIRECTOR GENERAL


 L.C. SANDRA HERNÁNDEZ ORTEGA
 JEFA DEL DEPTO. DE RECURSOS FINANCIEROS