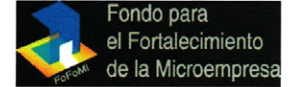




**PUEBLA**

**Cuenta Pública 2018**  
**Estado analítico del ejercicio del presupuesto de egresos: Por**  
**clasificación por objeto del gasto (Capítulo y Concepto)**  
**Del 1o. de enero al 31 de diciembre de 2018**  
**Miles de Pesos**



**Ente Público: FIDEICOMISO PUBLICO FONDO PARA EL FORTALECIMIENTO**  
**DE LA MICROEMPRESA**

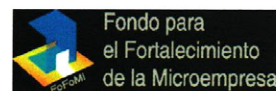
Concepto	Egresos					Subejercicio 6 = (3 - 4)
	Aprobado	Ampliaciones/ (Reducciones)	Modificado	Devengado	Pagado	
	1	2	3 = (1 + 2)	4	5	
<b>Servicios Personales</b>	\$0.0	\$0.0	\$0.0	\$0.0	\$0.0	\$0.0
Remuneraciones al Personal de Carácter Permanente	\$0.0	\$0.0	\$0.0	\$0.0	\$0.0	\$0.0
Remuneraciones al Personal de Carácter Transitorio	\$0.0	\$0.0	\$0.0	\$0.0	\$0.0	\$0.0
Remuneraciones Adicionales y Especiales	\$0.0	\$0.0	\$0.0	\$0.0	\$0.0	\$0.0
Seguridad Social	\$0.0	\$0.0	\$0.0	\$0.0	\$0.0	\$0.0
Otras Prestaciones Sociales y Económicas	\$0.0	\$0.0	\$0.0	\$0.0	\$0.0	\$0.0
Previsiones	\$0.0	\$0.0	\$0.0	\$0.0	\$0.0	\$0.0
Pago de Estímulos a Servidores Públicos	\$0.0	\$0.0	\$0.0	\$0.0	\$0.0	\$0.0
<b>Materiales y Suministros</b>	\$24.0	\$0.0	\$24.0	\$23.9	\$23.9	\$0.1
Materiales de Administración, Emisión de Documentos y Artículos Oficiales	\$12.0	\$0.0	\$12.0	\$11.9	\$11.9	\$0.1
Alimentos y Utensilios	\$0.0	\$0.0	\$0.0	\$0.0	\$0.0	\$0.0
Materias Primas y Materiales de Producción y Comercialización	\$0.0	\$0.0	\$0.0	\$0.0	\$0.0	\$0.0
Materiales y Artículos de Construcción y de Reparación	\$0.0	\$0.0	\$0.0	\$0.0	\$0.0	\$0.0
Productos Químicos, Farmacéuticos y de Laboratorio	\$0.0	\$0.0	\$0.0	\$0.0	\$0.0	\$0.0
Combustibles, Lubricantes y Aditivos	\$12.0	\$0.0	\$12.0	\$12.0	\$12.0	\$0.0
Vestuario, Blancos, Prendas de Protección y Artículos Deportivos	\$0.0	\$0.0	\$0.0	\$0.0	\$0.0	\$0.0
Materiales y Suministros Para Seguridad	\$0.0	\$0.0	\$0.0	\$0.0	\$0.0	\$0.0
Herramientas, Refacciones y Accesorios Menores	\$0.0	\$0.0	\$0.0	\$0.0	\$0.0	\$0.0
<b>Servicios Generales</b>	\$2,155.6	\$0.0	\$2,155.6	\$1,048.8	\$1,588.7	\$1,106.8
Servicios Básicos	\$0.0	\$0.0	\$0.0	\$0.0	\$0.0	\$0.0
Servicios de Arrendamiento	\$0.0	\$0.0	\$0.0	\$0.0	\$0.0	\$0.0
Servicios Profesionales, Científicos, Técnicos y Otros Servicios	\$1,620.0	\$309.3	\$1,929.3	\$866.0	\$1,407.8	\$1,063.3
Servicios Financieros, Bancarios y Comerciales	\$505.3	-\$309.3	\$196.0	\$166.0	\$166.0	\$30.0
Servicios de Instalación, Reparación, Mantenimiento y Conservación	\$15.0	\$0.0	\$15.0	\$14.9	\$14.9	\$0.1
Servicios de Comunicación Social y Publicidad.	\$0.0	\$0.0	\$0.0	\$0.0	\$0.0	\$0.0
Servicios de Traslado y Viáticos	\$15.0	\$0.0	\$15.0	\$1.9	\$0.0	\$13.1
Servicios Oficiales	\$0.0	\$0.0	\$0.0	\$0.0	\$0.0	\$0.0
Otros Servicios Generales	\$0.3	\$0.0	\$0.3	\$0.0	\$0.0	\$0.3
<b>Transferencias, Asignaciones, Subsidios y Otras Ayudas</b>	\$0.0	\$0.0	\$0.0	\$0.0	\$0.0	\$0.0
Transferencias Internas y Asignaciones al Sector Público	\$0.0	\$0.0	\$0.0	\$0.0	\$0.0	\$0.0
Transferencias al Resto del Sector Público	\$0.0	\$0.0	\$0.0	\$0.0	\$0.0	\$0.0
Subsidios y Subvenciones	\$0.0	\$0.0	\$0.0	\$0.0	\$0.0	\$0.0
Ayudas Sociales	\$0.0	\$0.0	\$0.0	\$0.0	\$0.0	\$0.0
Pensiones y Jubilaciones	\$0.0	\$0.0	\$0.0	\$0.0	\$0.0	\$0.0
Transferencias a Fideicomisos, Mandatos y Otros Análogos	\$0.0	\$0.0	\$0.0	\$0.0	\$0.0	\$0.0
Transferencias a la Seguridad Social	\$0.0	\$0.0	\$0.0	\$0.0	\$0.0	\$0.0
Donativos	\$0.0	\$0.0	\$0.0	\$0.0	\$0.0	\$0.0
Transferencias al Exterior	\$0.0	\$0.0	\$0.0	\$0.0	\$0.0	\$0.0
<b>Bienes Muebles, Inmuebles e Intangibles</b>	\$0.0	\$0.0	\$0.0	\$0.0	\$0.0	\$0.0



**PUEBLA**

Cuenta Pública 2018

Estado analítico del ejercicio del presupuesto de egresos: Por  
clasificación por objeto del gasto (Capítulo y Concepto)



Del 1o. de enero al 31 de diciembre de 2018

Miles de Pesos

Concepto	Egresos					Subejercicio 6 = (3 - 4)
	Aprobado	Ampliaciones/ (Reducciones)	Modificado	Devengado	Pagado	
	1	2	3 = (1 + 2)	4	5	
Mobiliario y Equipo de Administración	\$0.0	\$0.0	\$0.0	\$0.0	\$0.0	\$0.0
Mobiliario y Equipo Educativo y Recreativo	\$0.0	\$0.0	\$0.0	\$0.0	\$0.0	\$0.0
Equipo e Instrumental Médico y de Laboratorio	\$0.0	\$0.0	\$0.0	\$0.0	\$0.0	\$0.0
Vehículos y Equipo de Transporte	\$0.0	\$0.0	\$0.0	\$0.0	\$0.0	\$0.0
Equipo de Defensa y Seguridad	\$0.0	\$0.0	\$0.0	\$0.0	\$0.0	\$0.0
Maquinaria, Otros Equipos y Herramientas	\$0.0	\$0.0	\$0.0	\$0.0	\$0.0	\$0.0
Activos Biológicos	\$0.0	\$0.0	\$0.0	\$0.0	\$0.0	\$0.0
Bienes Inmuebles	\$0.0	\$0.0	\$0.0	\$0.0	\$0.0	\$0.0
Activos Intangibles	\$0.0	\$0.0	\$0.0	\$0.0	\$0.0	\$0.0
<b>Inversión Pública</b>	<b>\$0.0</b>	<b>\$0.0</b>	<b>\$0.0</b>	<b>\$0.0</b>	<b>\$0.0</b>	<b>\$0.0</b>
Obra Pública en Bienes de Dominio Público	\$0.0	\$0.0	\$0.0	\$0.0	\$0.0	\$0.0
Obra Pública en Bienes Propios	\$0.0	\$0.0	\$0.0	\$0.0	\$0.0	\$0.0
Proyectos Productivos y Acciones de Fomento	\$0.0	\$0.0	\$0.0	\$0.0	\$0.0	\$0.0
<b>Inversiones Financieras y Otras Provisiones</b>	<b>\$0.0</b>	<b>\$0.0</b>	<b>\$0.0</b>	<b>\$0.0</b>	<b>\$0.0</b>	<b>\$0.0</b>
Inversiones Para el Fomento de Actividades Productivas.	\$0.0	\$0.0	\$0.0	\$0.0	\$0.0	\$0.0
Acciones y Participaciones de Capital	\$0.0	\$0.0	\$0.0	\$0.0	\$0.0	\$0.0
Compra de Títulos y Valores	\$0.0	\$0.0	\$0.0	\$0.0	\$0.0	\$0.0
Concesión de Préstamos	\$0.0	\$0.0	\$0.0	\$0.0	\$0.0	\$0.0
Inversiones en Fideicomisos, Mandatos y Otros Análogos	\$0.0	\$0.0	\$0.0	\$0.0	\$0.0	\$0.0
Otras Inversiones Financieras	\$0.0	\$0.0	\$0.0	\$0.0	\$0.0	\$0.0
Provisiones para Contingencias y Otras Erogaciones Especiales	\$0.0	\$0.0	\$0.0	\$0.0	\$0.0	\$0.0
<b>Participaciones y Aportaciones</b>	<b>\$0.0</b>	<b>\$0.0</b>	<b>\$0.0</b>	<b>\$0.0</b>	<b>\$0.0</b>	<b>\$0.0</b>
Participaciones	\$0.0	\$0.0	\$0.0	\$0.0	\$0.0	\$0.0
Aportaciones	\$0.0	\$0.0	\$0.0	\$0.0	\$0.0	\$0.0
Convenios	\$0.0	\$0.0	\$0.0	\$0.0	\$0.0	\$0.0
<b>Deuda Pública</b>	<b>\$0.0</b>	<b>\$0.0</b>	<b>\$0.0</b>	<b>\$0.0</b>	<b>\$0.0</b>	<b>\$0.0</b>
Amortización de la Deuda Pública	\$0.0	\$0.0	\$0.0	\$0.0	\$0.0	\$0.0
Intereses de la Deuda Pública	\$0.0	\$0.0	\$0.0	\$0.0	\$0.0	\$0.0
Comisiones de la Deuda Pública	\$0.0	\$0.0	\$0.0	\$0.0	\$0.0	\$0.0
Gastos de la Deuda Pública	\$0.0	\$0.0	\$0.0	\$0.0	\$0.0	\$0.0
Costo por Coberturas	\$0.0	\$0.0	\$0.0	\$0.0	\$0.0	\$0.0
Apoyos Financieros	\$0.0	\$0.0	\$0.0	\$0.0	\$0.0	\$0.0
Adeudos de Ejercicios Fiscales Anteriores (Adefas)	\$0.0	\$0.0	\$0.0	\$0.0	\$0.0	\$0.0
<b>Total del Gasto</b>	<b>\$2,179.6</b>	<b>\$0.0</b>	<b>\$2,179.6</b>	<b>\$1,072.7</b>	<b>\$1,612.6</b>	<b>\$1,106.9</b>

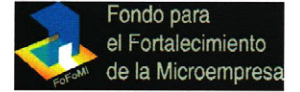
Bajo protesta de decir verdad declaramos que los Estados Financieros y sus notas, son razonablemente correctos y son responsabilidad del emisor

La suma de los parciales puede no coincidir con el total, debido al redondeo.



**PUEBLA**

**Cuenta Pública 2018**  
**Estado analítico del ejercicio del presupuesto de egresos: Por clasificación por objeto del gasto (Capítulo y Concepto)**  
**Del 1o. de enero al 31 de diciembre de 2018**  
**Miles de Pesos**



CARLOS ALBERTO ESPINAL GALEANA

RESPONSABLE DE LA ATENCIÓN DE LOS ASUNTOS DEL FIDEICOMISO

CARLOS ALBERTO ESPINAL GALEANA

RESPONSABLE DE LA ATENCIÓN DE LOS ASUNTOS DEL FIDEICOMISO