



Cuenta Pública 2018
Estado de variación en la hacienda pública
Del 1o. de enero al 31 de diciembre de 2018 y 2017
Miles de Pesos



Ente Público: **INSTITUTO DE TRANSPARENCIA, ACCESO A LA
INFORMACIÓN PÚBLICA Y PROTECCIÓN DE DATOS
PERSONALES DEL ESTADO DE PUEBLA**

Concepto	Hacienda Pública/Patrimonio Contribuido	Hacienda Pública/Patrimonio Generado de Ejercicios Anteriores	Hacienda Pública/Patrimonio Generado del Ejercicio	Exceso o Insuficiencia en la Actualización de la Hacienda Pública / Patrimonio	TOTAL
Hacienda Pública / Patrimonio Contribuido Neto 2017	\$6,412.1	\$0.0	\$0.0	\$0.0	\$6,412.1
Aportaciones	\$6,412.1	\$0.0	\$0.0	\$0.0	\$6,412.1
Donaciones de Capital	\$0.0	\$0.0	\$0.0	\$0.0	\$0.0
Actualización de la Hacienda Pública/Patrimonio	\$0.0	\$0.0	\$0.0	\$0.0	\$0.0
Hacienda Pública / Patrimonio Generado Neto 2017	\$0.0	\$539.5	\$1,210.7	\$0.0	\$1,750.2
Resultados del Ejercicio (Ahorro/Desahorro)	\$0.0	\$0.0	\$1,210.7	\$0.0	\$1,210.7
Resultados de Ejercicios Anteriores	\$0.0	\$539.5	\$0.0	\$0.0	\$539.5
Revalúos	\$0.0	\$0.0	\$0.0	\$0.0	\$0.0
Reservas	\$0.0	\$0.0	\$0.0	\$0.0	\$0.0
Rectificaciones de Resultados de Ejercicios Anteriores	\$0.0	\$0.0	\$0.0	\$0.0	\$0.0
Exceso o Insuficiencia en la Actualización de la Hacienda Pública/Patrimonio 2017	\$0.0	\$0.0	\$0.0	\$0.0	\$0.0
Resultado por Posición Monetaria	\$0.0	\$0.0	\$0.0	\$0.0	\$0.0
Resultado por Tenencia de Activos no Monetarios	\$0.0	\$0.0	\$0.0	\$0.0	\$0.0
Hacienda Pública / Patrimonio Neto Final 2017	\$6,412.1	\$539.5	\$1,210.7	\$0.0	\$8,162.3
Cambios en la Hacienda Pública / Patrimonio Contribuido Neto 2018	\$0.0	\$0.0	\$0.0	\$0.0	\$0.0
Aportaciones	\$0.0	\$0.0	\$0.0	\$0.0	\$0.0
Donaciones de Capital	\$0.0	\$0.0	\$0.0	\$0.0	\$0.0
Actualización de la Hacienda Pública/Patrimonio	\$0.0	\$0.0	\$0.0	\$0.0	\$0.0
Variaciones de la Hacienda Pública / Patrimonio Generado Neto 2018	\$0.0	\$1,210.6	-\$1,388.5	\$0.0	-\$177.9
Resultados del Ejercicio (Ahorro/Desahorro)	\$0.0	\$0.0	-\$177.8	\$0.0	-\$177.8
Resultados de Ejercicios Anteriores	\$0.0	\$1,210.6	-\$1,210.7	\$0.0	-\$0.1
Revalúos	\$0.0	\$0.0	\$0.0	\$0.0	\$0.0
Reservas	\$0.0	\$0.0	\$0.0	\$0.0	\$0.0
Rectificaciones de Resultados de Ejercicios Anteriores	\$0.0	\$0.0	\$0.0	\$0.0	\$0.0
Cambios en el Exceso o Insuficiencia en la Actualización de la Hacienda Pública/Patrimonio Neto 2018	\$0.0	\$0.0	\$0.0	\$0.0	\$0.0
Resultado por Posición Monetaria	\$0.0	\$0.0	\$0.0	\$0.0	\$0.0
Resultado por Tenencia de Activos no Monetarios	\$0.0	\$0.0	\$0.0	\$0.0	\$0.0
Hacienda Pública / Patrimonio Neto Final 2018	\$6,412.1	\$1,750.1	-\$177.8	\$0.0	\$7,984.4


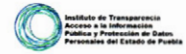
Bajo protesta de decir verdad declaramos que los Estados Financieros y sus notas, son razonablemente correctos y son responsabilidad del emisor

La suma de los parciales puede no coincidir con el total, debido al redondeo.




PUEBLA

Cuenta Pública 2018
Estado de variación en la hacienda pública
Del 1o. de enero al 31 de diciembre de 2018 y 2017
Miles de Pesos



MARIA GABRIELA SIERRA PALACIOS
COMISIONADA PRESIDENTA



MARIA ISELA RAMIREZ MÁRQUEZ
COORDINADORA GENERAL ADMINISTRATIVA